



## **PROGRAMA DE IMPRESIÓN DE CARTAS DE PORTE AUTOMOTOR (Con grabación de datos e información Afip)**

### **NUEVO FORMATO ONCCA / AFIP**

**Resolución General (Afip) 2556/09  
Resolución (Oncca) 1173/09  
Disposición (STA) 3/09**

Este sistema permite la impresión de los formularios de cartas de porte con el nuevo formato a la vez que **registra los datos** de cada uno de los documentos (C.Porte) que se emiten.

Es imprescindible tener primero todos los datos de las cuentas que intervienen en el llenado de la carta de porte, es decir debe existir previamente una ficha con los datos de los Cargadores, Destinatarios, Plantas de Descarga, Corredores y Recibidores y también de las empresas de transporte. El único datos factible de ingresar al momento de la generación del documento es el cuit/cuil de los chóferes y las patentes del chasis y acoplado. Estos datos deben estar previamente cargados.

Con los datos que se registran se pueden obtener listados y también la generación del MCPE.TXT para la confección del informe a la Afip Diaria

### **REQUERIMIENTOS DEL SISTEMA**

Los requisitos para instalar el sistema son :

- Equipo pc con por lo menos 128 Mbytes de memoria ram con sistema operativo windows 98 o superior. Espacio disponible en disco fijo mayor a 15 Mbytes.
- Impresora láser ó de soplo de tinta.
- Opcional: Siap Instalado y movimientos de granos v 1 de Afip.

### **INSTALACIÓN DEL SISTEMA**

Luego de bajar el programa desde la página web, el archivo **CARTA.ZIP**, usted debe extraer el contenido del mismo a una carpeta creada en su equipo, no existe ninguna restricción en cuanto al nombre de la carpeta, nosotros sugerimos, **C:\VFP\_CARTA**.

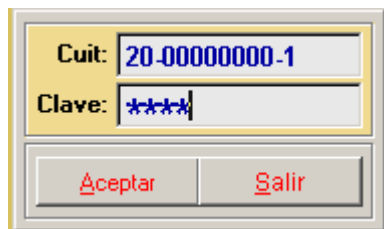
En caso de que usted reciba el archivo **CARTA.EXE**, el mismo es un autodescompactable que al expandirse crea la carpeta **C:\VFP\_CARTA**.

El programa ejecutable se llama **VFP\_CARTA.EXE**, le sugerimos que usted cree un acceso directo al mismo en el escritorio de su equipo.

Todos los elementos necesarios para la ejecución del programa están contenidos en la distribución, no se alteran configuraciones del sistema operativo y en caso de ser necesario llevar el sistema a otra máquina, solo deberá copiar la carpeta donde esta el programa.

## ACTIVACIÓN DEL PROGRAMA

Cuando se ejecuta por primera vez, el programa solicitará que se ingrese el número de **CUIT** de la firma y posteriormente un **Clave de Activación**, la cual debe ser solicitado al momento de la adquisición del programa.



Formulario de activación del programa con los siguientes campos:

- Cuit: 20-00000000-1
- Clave: \*\*\*\*\*
- Botones: Aceptar, Salir

SI el código es el adecuado se habilitará el programa, caso contrario se emite un mensaje de error, solicitando un nuevo ingreso. Se emite una pantalla de inicio del sistema que es como la siguiente. La primera opción a solicitar es la de Mantenimiento, esta opción crea o regenera los índices de las tablas del sistema



## CARGA DATOS DE LA EMPRESA

Usuario: Carta de Porte - 05/03/2009 - 17:19:08 - Fecha de Proceso: 05/03/2009 - Estación 2

**ACTUALIZACIÓN DE DATOS DE LA EMPRESA**

CUIT: 20-00000000-1

Nombre o Razón Social: EMPRESA DE PRUEBA

Calle: AUGUSTO CONDE

Número: 421 Piso: Dpto:

Tipo de Domicilio: Código Postal:

Provincia: 03 CORDOBA

Depto / Partido: 164 CAPITAL

Ciudad: 04060 CORDOBA

Nro. Inscripción ONCCA: Delegación SAGPyA :

Path Salida TXTs Afip: {WFP\_CARTA}\TXT\ Buscar

Grabar Cerrar

Better

Es quizás uno de los pasos mas importantes dado que en el mismo debemos colocar todos los datos de la empresa .

Una vez terminada la carga, se debe salir del sistema y volver a ingresar para que sean tomados los cambios.

El campo donde se define el Path Salida TXTs Afip, es muy importante y es factible que se cambie de

acuerdo a cada usuario, no obstante recomendamos que se deje como esta. A esa carpeta debemos apuntar con el programa de Movimientos de Granos (Afip) para la importación de datos de los mismos.

Los archivos TXT que son necesarios para la importación de datos del programa Movimientos de Granos (Oncca), se generan en el directorio donde se encuentre instalado el sistema.

## PROCESOS VARIOS

Usuario: Carta de Porte - 05/03/2009 - 17:22:40 - Fecha de Proces...

**Procesos Varios**

Archivo de Cuentas

Archivo de Productos

Archivo de Plantas

Archivo de Choferes

Generar TXT para Informe AFIP

Anular Carta de Porte

Acomodar Impresión

Reestablecer Impresión Original

Números de Formulario

Cerrar

Better

En estas opciones realizamos el mantenimiento de las fichas de los clientes con todos los datos fijos, productos con sus códigos asignados por la ONCCA, números de planta y archivo de choferes.

También es posible la generación del archivo .TXT para informe a la Afip de las cartas de porte emitidas por la firma.

La impresión a sido configurada para una impresora láser muy estándar del mercado, pero en caso de ser necesario se podrá ajustar la impresión al modelo disponible de impresora.

El Botón **Archivo de Plantas**, permite cargar los números de plantas otorgadas por la ONCCA. Luego de modificadas, debe salir y reingresar al sistema para que sea tomado el cambio.

El Botón **Acomodar Impresión** permite ajustar la impresión de la carta de porte de acuerdo al modelo de impresora que disponga, en caso de que la impresión de la carta de porte salga desplazada vertical u horizontalmente.

Seleccione **Menú Edición -> Seleccionar Todo**. Todos los campos quedarán seleccionados. Presionando las flechas del teclado mueva los campos a la ubicación deseada.

Guarde los cambios realizados en **Menú Archivo -> Guardar** y cierre el diseñador de informes desde **Archivo -> Cerrar**.

La impresión de la carta de porte se hará con los cambios realizados por usted.

El botón **"Restablecer original"** permite volver al formato de la impresión original que viene con el programa, y anula todos los cambios que haya realizado en el informe.

## IMPRESION DE CARTAS DE PORTE

Para el ingreso de datos e impresión de cartas de porte, se muestra una pantalla como la siguiente. Se debe ir completando los datos y cuando están todos, presionar el botón Procesar.

**Confeción de Carta de Porte**

Usuario: Carta de Porte - 09/03/2009 - 18:57:22 - Fecha de Proceso: 09/03/2009 - Estación 1

Contrato: Grano: S SOJA Cosecha: 08/09 Tipo: 00 UNICO  
 Fecha: 09/03/2009 Planta: 1 PLANTA TOTORAL 1  
 Comprobante: 1 \* CARTA DE PORTE T. Balanza: 0  
 Tipo C. Porte: S -CP EMITIDA Número: 5 12345678 CEE: 12345678901234 Vto: 08/07/2009  
 Carga: Si Cargado en Planta

Rol: 2 \* COMERCIANTE Insc. ONCCA: 123456

Cargador: 1 EMPRESA DE PRUEBA  
 Cta. Orden 1: 0 NO INTERVIENE  
 Cta. Orden 2: 0 NO INTERVIENE  
 Destinatario: 15 ACEITERA GENERAL DEHEZA S.A.  
 Descarga: 3551 ACEITERA GRAL DEHEZA T6  
 Corredor: 1629 BARRILLI S.A.  
 Recibidor: 2670 MARTINO Y CIA S.A.  
 Transporte: 2800 AGROLOGISTICA SA

Bruto: 45000 Tara: 12500 Neto Balanza: 32500  
 Pesada: 1 \* BALANZA  
 Calidad: 1 \* CONFORME  
**KILOS NETOS: 32500**

Observaciones:  
 Cupo: Fecha: / /

F10-Chofer: 20217891087 ACEVEDO FAUSTO  
 Chasis: TMO 835 Acoplado: FAO 902  
 Kilometros: 420.00 Tarifa/Km: 50.00  
 Paga Flete: 1 EMPRESA DE PRUEBA

Provincia: 03 CORDOBA 03 04  
 Origen Depto: CALAMUCHITA  
 Localidad: ALTO DEL TALA

Provincia: 12 SANTA FE 12 21  
 Destino Depto: SAN LORENZO  
 Localidad: PUERTO GRAL SAN MARTIN

Copias: 1

Procesar Cancelar Cerrar

Número de Cuenta Previamente Carga (con tecla F1 se muestra ayuda para buscar)

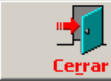
CUIL/CUIT del Chofer. (Con tecla F10 se accede a ayuda de búsqueda)

## LISTADOS VARIOS

Usuario: Carta de Porte - 05/03/2009 - 17:33:09 - Fecha de Proces...

**Listados Varios**

CP. Datos Generales
CP. Pesos
CP. Descargas
CP. Corredor/Recibidor
CP. Listados Completos

Better 




En esta opción emitimos algunos listados disponibles en esta primera versión del programa. En el futuro se podrán emitir otros listados en la medida que los usuarios así lo soliciten.

## CONFIRMAR PESO DE DESCARGA

Usuario: Carta de Porte - 05/03/2009 - 17:36:59 - Fecha de Proceso: 05/03/2009 - Estación 2

**Confirma Pesos Reales de Carta de Porte**

Número Carta de Porte	1	360001		
Fecha de Carga	05/03/2009	Fecha Descarga	05/03/2009	
Bruto de Carga	90000	Bruto de Descarga	90000	
Tara de Carga	20000	Tara de Descarga	20000	
Peso	70000	Peso Bruto	70000	
Humedad Carga	0	Zaranda	0.00 %	0
Peso Neto Carga	70000	Humedad Descarga	0.00	
Confirmado	Si	Merma x Humedad	0	
		Merma Volátil	3.00	2100
		Otras mermas	0	
		Bonificación Kg.	0	
		Peso de Descarga	67900	
		Kilos por Servic.	0	
		Tarifa/Flete	0.00	0.00
Observaciones				

Better   

Es aquí donde confirmamos los pesos de descarga de las cartas de porte en destino. Una vez recibida la mercadería.

Importante: En cualquiera de las opciones del sistema, se avanza de campo en campo con la tecla <ENTER> y/o con la tecla TAB. Esta diseñado de esta forma para evitar, en la medida de lo posible, la utilización del mouse, permitiendo de esta manera una mejor performance de carga.